mac2021.2-2024(备用激活方式)
点击👉下载激活包
备用下载连接
必须将mac2022-2023移动到应用程序...
（需要激活的软件必须关了）
解决mac运行报错150: Operation n...
粘贴复制的激活码
点击continue或close则激活成功
若显示Key is invalid Help激活无效...

mac2021.2-2024(备用激活方式)

点击👉下载激活包

备用下载连接

必须将mac2022-2023移动到应用程序下在执行激活，激活后文件夹不能修改，不能更换路径，不能删除（绑定的路径，路径变换需要重新操作激活）

打开mac2022-2023文件夹 右击scripts文件夹 打开终端 或者自行打开终端cd进入这个文件夹

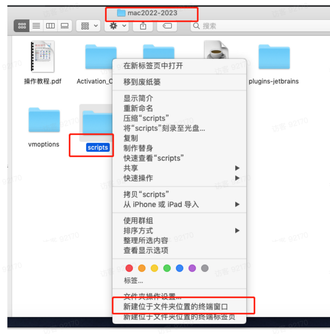

（需要激活的软件必须关了）

输入 bash install.sh 命令 看到提示done. the "kill Dock"command can fix，表示激活完成。

若没有权限则输入 sudo bash install.sh

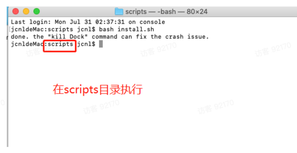

回解决mac运行报错150: Operation not permitted （若无报错跳过）

重启软件

返回上级文件夹 有一个Activation_Code文件夹 打开

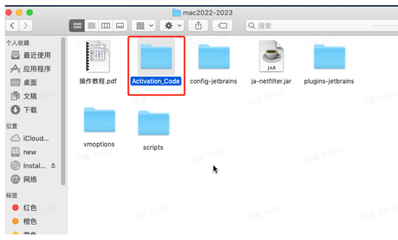

然后打开对应软件的txt把激活码复制

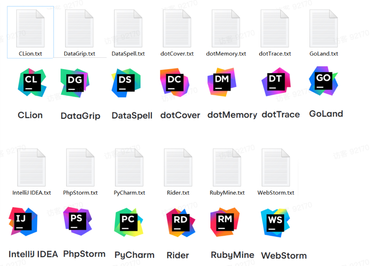

打开对应的文本全选复制

粘贴复制的激活码

点击active

点击continue或close则激活成功

此方法激活少部分软件显示2025到期，实际永久不掉，放心使用

若显示Key is invalid Help激活无效(如下图)，重启电脑在填入激活码

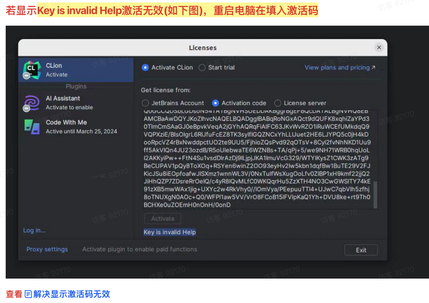

查看 回解决显示激活码无效

有问题截图拍照联系客服