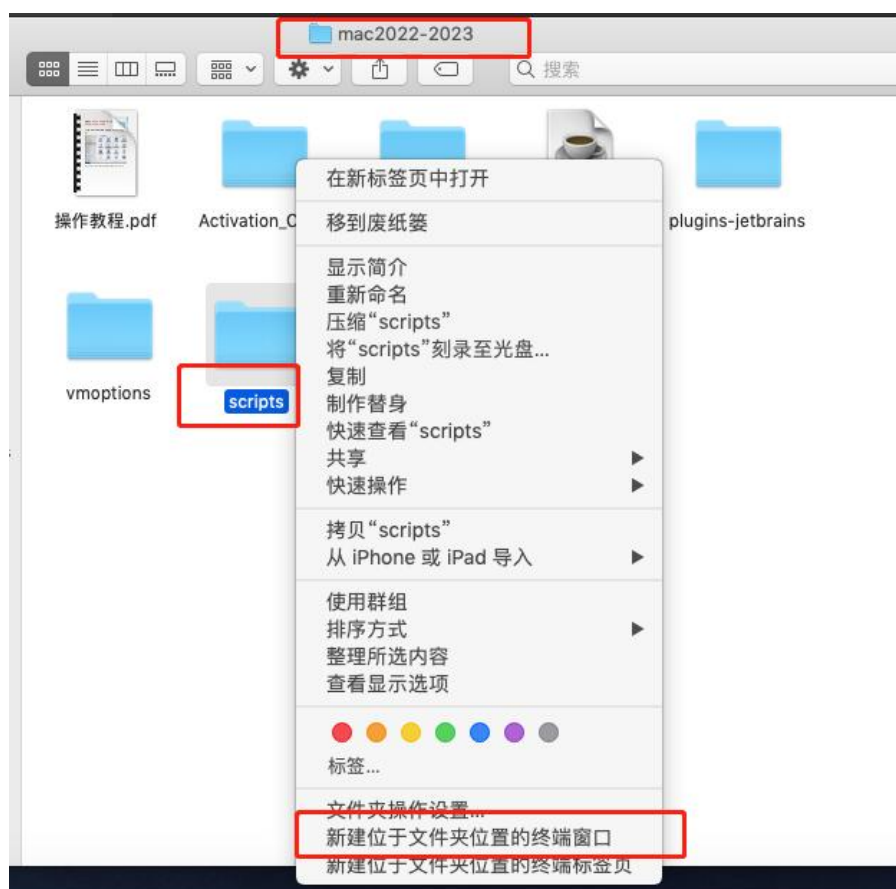


必须下载的包移动到应用程序下在执行激活



打开 **mac2022-2023** 文件夹 右击 **scripts** 文件夹 打开终端 或者自行打开终端 `cd` 进入这个文件夹



(需要激活的软件必须关了)

输入 `bash install.sh` 命令 看到提示 `done. the "kill Dock" command can fix,` 表示激活完成。

若没有权限则输入 `sudo bash install.sh`



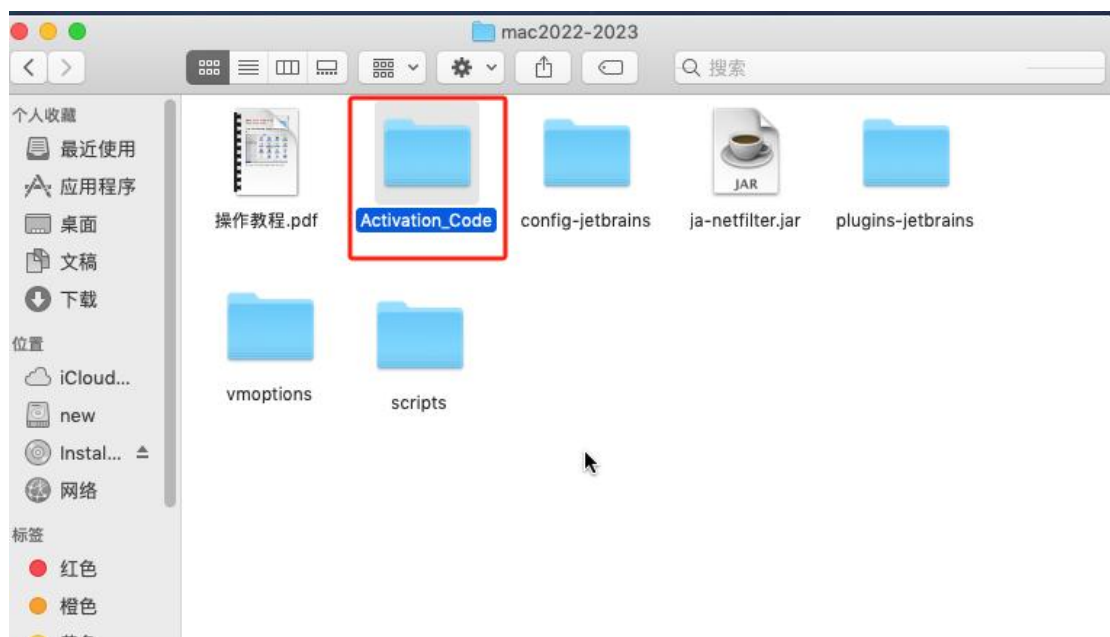
```
scripts — -bash — 80x24
Last login: Mon Jul 31 02:37:31 on console
jcnldeMac:scripts jcnl$ bash install.sh
done. the "kill Dock" command can fix the crash issue.
jcnldeMac:scripts jcnl$
```

在scripts目录执行

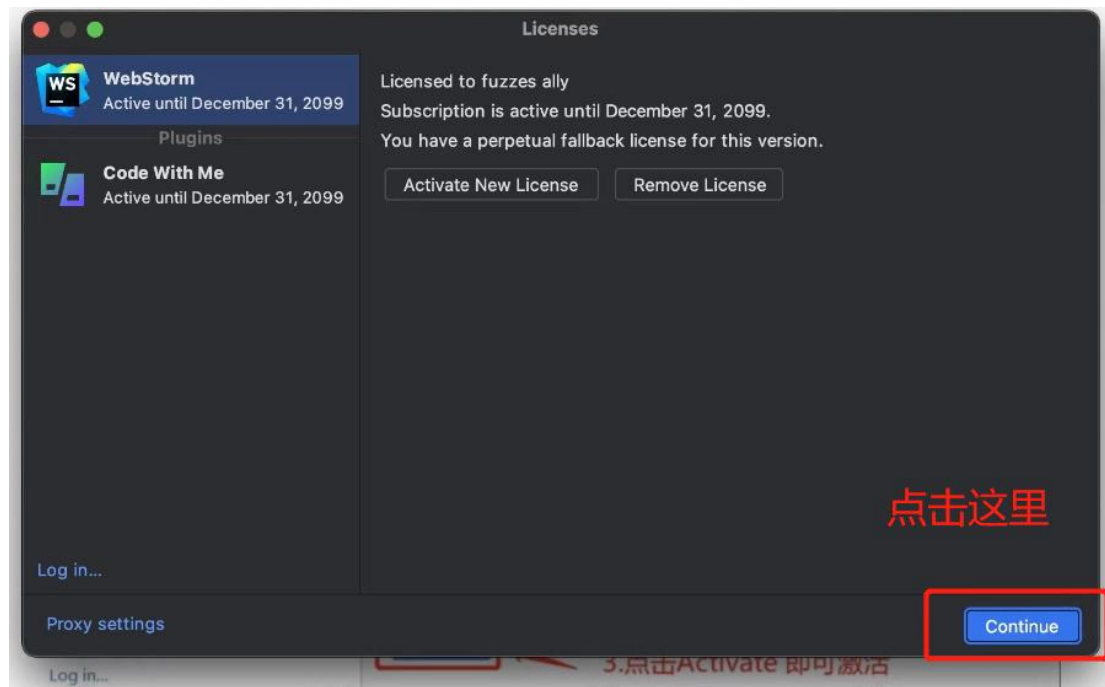
解决 mac 运行报错 150: Operation not permitted (若无报错跳过)

重启软件

返回上级文件夹 有一个 `Activation_Code` 文件夹 打开



然后打开对应软件的 `txt` 把激活码复制



点击 **continue** 或 **close** 则激活成功

此方法激活少部分软件显示 2025 到期，实际永久不掉，放心使用

若显示 **Key is invalid Help** 激活无效，重启电脑在填入激活码

查看[解决显示激活码无效](#)

有问题截图拍照联系客服